

### Rubio Monocoat Oil Plus 2C

Schützt und färbt ihr Holz mit einer Lage

Rubio<sup>®</sup> Monocoat Oil Plus 2C ist ein Produkt neuester Generation, mit dem Ihr Holz mit nur einem einzigen Anstrich Farbe und Schutz gleichzeitig erhält. Die Kombination von Holzschutzöl (A) und Beschleuniger (B) sorgt für eine schnelle Trocknung.

Kann auch als Renovierungs- oder Pflegeöl auf mit Rubio Monocoat eingeeölten Oberflächen verwendet werden.



#### PRODUKT INFORMATION

##### › Spezifische Eigenschaften des Produkts

- Färbt und schützt mit einer Lage
- 40 Standardfarben, miteinander mischbar für unendliche Möglichkeiten
- Verbessert die natürliche Ausstrahlung des Holzes
- Umweltfreundlich: 0% VOC!
- Enthält kein Wasser oder Lösungsmittel
- Leicht zu pflegen
- Keine Überlappungen oder Ansätze
- Haltbarer Schutz
- Minimaler Verbrauch: 30 - 50 m<sup>2</sup>/L
- Kann auf fast allen Holzarten, Möbeln und Böden verwendet werden (Vollholz, Furnier, MDF, ...)
- Sehr widerstandsfähig
- Wasserbeständig, ideal für Küchen und Badezimmer
- Hitzebeständig
- Sehr schnelle Aushärtung: 80% in 2 Tagen
- Kurze „Trocken-Pflegezeit“: Schon nach 5 Tagen, kann die Oberfläche mit Wasser und Seife gereinigt werden

##### › Technische merkmale

###### Rubio Monocoat Oil Plus 2C (A)

- Physischer Zustand bei 20°C: flüssig
- Geruch: naturelles Öl
- Flammpunkt : > 99°C
- Dichte : > 0,9 kg/L
- VOC-Gehalt : 0 g/L

###### Rubio Monocoat Accelerator (B)

- Physischer Zustand bei 20°C: flüssig
- Farbe: klar
- Geruch: geruchlos
- Flammpunkt [°C]: > 160°C (geschlossen)
- VOC-Gehalt: 0 g/L

##### › Verpackung

- Duo-Dose 350 ml: 275 ml Rubio Monocoat Oil Plus 2C (A) und 75 ml Rubio Monocoat Accelerator (B)
- Duo-Dose 1,3 L: 1 L Rubio Monocoat Oil Plus 2C (A) und 0,3 L Rubio Monocoat Accelerator (B)
- Duo-Dose 3,5 L: 2,750 L Rubio Monocoat Oil Plus 2C (A) und 0,750 L Rubio Monocoat Accelerator (B)


##### › Lagerung

- Das Produkt kann bis zu 36 Monate unter trockenen Bedingungen und in der Originalverpackung gelagert werden.  
Das Produkt frostfrei aufbewahren.
- Lagerung: min. -10 °C, max. 50 °C
- Temperaturgrenzwerte bei Transport: min. 5 °C, max. 30 °C

› Farbe



ANTIQUE BRONZE



AQUA



ASH GREY




BISCUIT



BLACK



BOURBON



CASTLE BROWN



CHARCOAL



CHERRY CORAL




CHOCOLATE



CORNSILK



COTTON WHITE



DARK OAK




GRIS BELGE



HAVANNA



ICE BROWN



MAHOGANY



MIST




MIST 5%




MUD LIGHT



NATURAL




OAK



OLIVE



OYSTER



PINE




PURE



SAVANNA



SILVER GREY



SKY GREY



SLATE GREY



SMOKE



SMOKE 5%



SMOKED OAK



STONE




SUPER WHITE



TITANIUM GREY



VANILLA



WALNUT



WHITE



WHITE 5%

### INFORMATIONEN ZUR ANWENDUNG

#### › Gebrauchsanweisung

- SCHRITT 1.** Unbehandeltes Holz: die Oberfläche kratzfrei abschleifen. Staub gründlich absaugen und Staubreste mit Rubio Monocoat Cleaner entfernen. Offene Holzporen garantieren ein langlebiges Finish und sind entscheidend für die Ölabsorption. Wir empfehlen deshalb dringend gleichmäßige Befeuchtung der Oberfläche mit Wasser („water popping“). Wird die Oberfläche gewässert, ist Auftragen von Rubio Monocoat Cleaner nicht erforderlich.
- SCHRITT 2.** Sorgfältig die beiden Komponenten A und B im Verhältnis 3 zu 1 miteinander vermischen (1 bis 2 Minuten lang).
- SCHRITT 3.** Sobald die gereinigte Oberfläche des Holzes trocken ist, eine kleine Menge Rubio Monocoat Oil Plus 2C mit Tuch bzw. mit Bohnermaschine (dünnes beiges Pad) auftragen. Dabei in Zonen von 5 - 10 m<sup>2</sup> arbeiten.
- SCHRITT 4.** Einige Minuten einwirken lassen. Gründlich innerhalb von 15 Minuten pro Zone mit einem Tuch bzw. mit Bohnermaschine (weißes Pad) alles überschüssiges Öl entfernen. Die Oberfläche muss dabei handtrocken sein! Alle Zonen auf die gleiche Art bearbeiten.
- SCHRITT 5.** In einem gut belüfteten Raum kann die Oberfläche bereits innerhalb von 24 - 36 Stunden nach dem Auftragen verwendet werden.

Nach 5 Tagen kann eine Pflege mit Wasser und Rubio Monocoat Pflegeprodukte ausgeführt werden. Für eine optimale Nutzungsdauer und Schutz sollen Sie die Rubio Monocoat Pflegeprodukte anwenden.

#### › Tipps & Tricks

- Produkt darf auf keinen Fall verdünnt werden!
- Das Produkt vor dem Auftragen gut umrühren. Bei Gebrauch mehrerer Packungen auf derselben Baustelle wird empfohlen, diese zu mischen, um ein gleichmäßiges Ergebnis zu erhalten.
- Temperaturbereich: 8 – 30 °C
- Feuchtigkeitsbereich: Gemäß den Holzspezifikationen



#### VORSICHT

Mit dem Produkt getränkte Tücher können selbst entflammen und müssen nach Gebrauch in Wasser neutralisiert werden.



#### › Verbrauch

30 - 50 m<sup>2</sup>/L, abhängig von der Holzsorte, dem Schleifverfahren und der Art des Auftragens des Öls. Rubio Monocoat Oil Plus 2C lässt sich nach dem Vermischen höchstens 4 - 6 Stunden verarbeiten.

Bemerkung: verbrauch industrielle anwendung: 60 - 80 m<sup>2</sup>/L.


*Die Angaben dieser Verbrauchswerte sind Indicatif. Ergebnisse abhängig von Holztyp und Vorbereitungsart. Für eine exakte Feststellung des Verbrauchs empfehlen wir den Einsatz eines Peilstabs.*

#### › Werkzeuge



\*Die verwendeten Werkzeuge können mit dem Rubio Monocoat Cleaner gereinigt werden.

### › Verbundene produkte



Weitere Einzelheiten finden Sie auf der Verpackung und dem Sicherheitsdatenblatt.

Unser komplettes Sortiment an Produkten zum Schützen und Färben von Holz für den Innen- und Außenbereich finden Sie auf [www.rubiomonocoat.com](http://www.rubiomonocoat.com)

IHR HÄNDLER:

**HAFTUNG:** Es obliegt dem Benutzer, durch eigene Tests festzustellen, ob das Produkt für die gewählte Anwendung geeignet ist. Muylle Facon BV ist keinesfalls für Folgeschäden haftbar. Die obenstehenden Informationen können Änderungen unterliegen, die in überarbeiteten Versionen der technischen Datenblätter veröffentlicht werden. Wir können nicht für schlechte Ergebnisse haftbar gemacht werden, die durch Ursachen entstanden sind, die nicht mit der Qualität des Produktes zusammenhängen. Diese technischen Informationen wurden aufgrund des derzeitigen Informations- und Wissensstandes erstellt. Die neuesten technischen Datenblätter können angefordert werden oder sind auf der Website verfügbar. **Datum TDS: 3/03/2020. Lesen Sie das Sicherheitsdatenblatt, bevor Sie das Produkt verwenden.**



# Rubio<sup>®</sup> MONOCOAT

MUYLLE  FACON

**Muylle Facon BV**  
Ambachtenstraat 58  
8870 Izegem (BELGIEN)

Phone +32 (0) 51 30 80 54  
Fax +32 (0) 51 30 99 78  
info@muyllefacon.be

[www.rubiomonocoat.com](http://www.rubiomonocoat.com)